

Expédition Turkana



Jours:	17
Prix:	3020 EUR Vol international non inclus
Confort:	★★★★☆☆
Difficulté:	★★☆☆☆
<input checked="" type="checkbox"/> Culture	<input checked="" type="checkbox"/> Safari en Jeep
<input checked="" type="checkbox"/> Vie sauvage	<input checked="" type="checkbox"/> Minorité ethnique
<input checked="" type="checkbox"/> Paysages	<input checked="" type="checkbox"/> Photographie

En quête de voyage insolite ? Découvrir la **région nord du Kenya** est une excellente idée. C'est une occasion pour explorer la **Rift Valley** à travers des pistes souvent délaissées, à la recherche de nos origines sur cette terre considérée comme celle des premiers hommes. Nous arpentons des paysages variés, dont une sorte de bout du monde désertique du côté de **Turkana** avec ses coulées de lave ; tandis que dans les **réserves de Bogoria et Nakuru**, on traverse une savane inondée. Une aventure au Kenya est inséparable avec un bon safari et des rencontres avec ses ethnies diversifiées.

Jour 1. Départ de France



Nairobi
🚗 25km - ⌚ 1h
Silver Springs Hotel

- Nous prenons le vol de jour KLM vers **Nairobi**. À l'arrivée, le guide nous accueille à l'aéroport pour nous transférer ensuite à Silver Spring Hotel BB où nous passons la nuit.

Hébergement

Silver Springs Hotel

Jour 2. Naro Moru



Silver Springs Hotel
🚗 280km - ⌚ 5h
Naro Moru

- Nous empruntons la route plein nord qui passe au pied du **Mont Kenya**, au versant est. En cours de route, nous observons de grandes cultures de céréales et d'ananas. Nuit en camping dans la **région de Naro Moru**.

Petit déjeuner

Silver Springs Hotel

Hébergement



Camping

Jour 3. Réserve de Samburu



Naro Moru 
 🚗 100km - ⌚ 3h
 Réserve de Samburu 

- Ce matin, il est temps de partir à la découverte de l'incontournable **réserve nationale de Samburu**. Celle-ci borde les rives de la rivière Ewaso Ng'iro au centre du pays. Elle renferme un grand nombre d'espèces rares telles que le **zèbre de Grévy**, l'**autruche de Somalie**, l'**antilope girafe**, l'**oxyx beisa** et bien plus encore. Nous y croisons également des animaux classiques, y compris le **cobe à croissant**, la **gazelle de Grant**, l'**impala**, le **buffle**, le **zèbre de Burchelle** et l'**élan du Cap**.
- Nuit en camping dans la réserve.



 Petit déjeuner	Camping
 Hébergement	Camping

Jour 4. Safari photo réserve de Samburu





Réserve de Samburu 

- Nous consacrons cette journée à un **safari** inoubliable, toujours dans la **réserve de Samburu**. Nous pourrons alors observer une pléiade d'animaux sauvages. Nous ne manquerons pas de voir des éléphants marcher en groupe, quelques girafes réticulées et les buffles venus s'abreuver au niveau des points d'eau. Un véritable spectacle de la nature que nous ne manquons pas d'immortaliser avec nos appareils photos.



 Petit déjeuner	Camping
 Hébergement	Camping

Jour 5. Marsabit





Réserve de Samburu 
 🚗 320km - ⌚ 6h
 Parc de Marsabit 

- Ce matin, nous prenons la route plein nord jusqu'au **parc de Marsabit**, contrastant totalement avec les paysages aride et caillouteux que nous avons traversés. Le parc abrite un magnifique lac dans un paysage assez verdoyant. Cette zone se démarque par sa population importante de **zèbres** et son **sanctuaire d'oiseaux**. Parmi les espèces aviaires à observer, il y a le **touraco à ventre blanc** et le républicain social.
- On y fait la rencontre de l'**ethnie Samburu**. Ces hommes guerriers ne passent pas inaperçu avec leurs habits haut en couleur.

 Petit déjeuner	Camping
 Hébergement	Lodge

Jour 6. Désert de Chalbi



Parc de Marsabit 
 🚗 200km - ⌚ 7h
 Désert de Chalbi 

- Un safari matinal termine notre aventure dans la réserve de Marsabit, avant de prendre la route pour le **désert de Chalbi**, une immensité de près d'environ 100 000 km² qui cache quelques oasis verdoyantes. De **volcans** et d'**anciens champs de laves** entourent cette zone avec un paysage de roche ocre. Selon la saison, le désert est inondé et donc impraticable.
- Nous faisons la rencontre des **ethnies Rendillé** et **Turkana** et sûrement celle des caravaniers avec leurs chameaux de passage dans la région.

 Hébergement	Bivouac
---	---------

Jour 7. North Horr



Désert de Chalbi 📍

🚗 200km - ⌚ 6h
North Horr 📍

- L'aventure continue en traversant pendant près de 3h le désert de Chalbi.

Nous empruntons la **piste plein nord North Horr**, un village qui semble perdu au milieu d'une région sauvage et désertique.

- Bivouac dans la région sauvage vers North Horr.

☕ Petit déjeuner | Bivouac

🏠 Hébergement | Bivouac

Jour 8. Réserve de Sibiloï

North Horr 📍

🚗 120km - ⌚ 6h
Parc national de Sibiloï 📍

- Aujourd'hui, nous découvrons le **parc national de Sibiloï** qui se situe sur la rive est du **lac Turkana**. Inscrit sur la liste du patrimoine mondial de l'UNESCO, ce site fascine les aventuriers avec ses impressionnants fossiles et sa forêt pétrifiée. Le parc constitue également une aire protégée afin de préserver aussi bien sa zone fossilifère importante pour la **paléontologie** que sa riche biodiversité.
- Nous traversons la réserve pour parvenir au **site de Kobi Fora** et observer les restes fossiles d'animaux préhistoriques. La formation géologique de Kobi Fora se compose de sédiments de lacs et de rivière de la rive du **lac Turkana**. Les fossiles datant d'il y a entre 2,1 et 1,3 million d'années sont encore très bien conservés.

☕ Petit déjeuner | Bivouac

🏠 Hébergement | Camping

Jour 9. Sibiloï & Lac Turkana



Parc national de Sibiloï 📍

🚗 - ⌚ 2h
Lac Turkana 📍

- Nous suivons une piste vers **Alia Bay**, le lieu de rendez-vous des bateaux sur le **lac Turkana**. Nous embarquons pour une balade d'environ 2h pour rejoindre **Central Island**, une île située au centre du lac Turkana. Nous installons notre camp et passons la nuit en bivouac.

☕ Petit déjeuner | Camping

🏠 Hébergement | Bivouac

Jour 10. Central Island



Lac Turkana 📍

🚗 50km - ⌚ 4h
Parc national de Sibiloï 📍

- Ce matin, nous nous offrons une belle **randonnée dans le Central Island**. L'île s'étend sur une superficie de 5km² et se forme de trois cônes volcaniques dans lesquels se dévoilent de petits lacs qui attirent de **nombreux oiseaux**. Nous ne manquerons pas de remarquer les **crocodiles** qui les peuplent. Ils viennent s'y reproduire si bien qu'en saison des naissances (avril, mai), des milliers de petits crocos se précipitent vers l'eau.

Notre randonnée nous conduit sur la crête d'un cratère qui nous offre un **somptueux paysage très minéral** où règnent les couleurs bleu ciel et ocre de la pierre.

- Nous retournons ensuite au campement pour le déjeuner avant de partir en bateau et sortir de la réserve.

Nous parcourons une piste difficile et caillouteuse. Le paysage se compose de grands champs de bloc de lave témoignant d'un passé géologique mouvementé de la région

☕ Petit déjeuner | Bivouac

Jour 11. Loiyangalani



Parc national de Sibiloi 📍

🚗 150km - ⌚ 5h

Loiyangalani 📍

- Nous parvenons à la **baie d'El molo** après un long trajet fatiguant. Au milieu de nulle part, nous pouvons nous reposer en profitant d'une vue superbe du lac Turkana. Ce dernier abrite un grand nombre de gros crocodiles du Nil. On y trouve aussi des hippopotames qui font encore l'objet de la chasse à la lance par l'**ethnie El Molo**.
- Nous arrivons à **Loiyangalani** qui représente une biosphère protégée tout en étant un carrefour des tribus nilotiques. Nous y faisons la rencontre des nomades en caravanes.
- Campement dans une palmeraie.

☕ Petit déjeuner

Bivouac

🏠 Hébergement

Camping

Jour 12. Loiyangalani



Loiyangalani 📍

- Aujourd'hui nous alternons les **balades en 4x4** et **à pied** pour explorer les nombreuses merveilles que nous offrent cette région aux couleurs orangées. La pierre ocre contraste avec le bleu du lac et offre un paysage saisissant. Nous ne manquons pas de découvrir le quotidien des nombreuses ethnies qui vivent ici, ensemble en harmonie. Les **tribus El Molo**, premiers habitants de la région ont accueillis les **tribus Turkana, Rendille** et **Samburu**.

☕ Petit déjeuner

Camping

🏠 Hébergement

Camping

Jour 13. South Horr



Loiyangalani 📍

🚗 180km - ⌚ 6h

South Horr 📍

- Nous reprenons la piste plein sud en nous éloignant des rives du lac Turkana. Nous retrouvons les **paysages accidentés de la Vallée du Rift** et traversons quelques villages traditionnels.
- Nuit en brousse.

☕ Petit déjeuner

Camping

🏠 Hébergement

Bivouac




Jour 14. Maralal – Nakuru



South Horr 📍



- Nous arrivons à **Maralal**, une ville qui se situe à l'est du **plateau de Loroghi**. Entouré de conifères, la ville dispose de plusieurs activités touristiques tout en étant le point de départ de nombreuses randonnées en brousse, à dos de chameau ou à pied. Nous faisons la rencontre de l'**ethnie Pockot**, et de ses **femmes artisantes** qui confectionnent des vêtements avec des peaux de chèvre.
- Nous sommes ensuite transférés à la **ville de Nakuru** pour nous installer au camping, situé avant la **réserve du lac**.
- Dîner et nuit au campement.

Maralal 
215km -  6h
Lac Nakuru 

 Petit déjeuner	Bivouac
 Dîner	Camping
 Hébergement	Camping

Jour 15. Nakuru






Lac Nakuru 

- Nous nous évadons dans la **réserve du lac Nakuru** pour un **safari photo**. Il s'agit de l'un des plus beaux parcs du pays avec la plus grande densité d'animaux sauvages au km². Nous y croisons des cobes, des phacochères, des impalas, des rhinocéros blancs et noirs... Ce site fascine ses visiteurs avec son immense colonie de flamants roses qui font le va-et-vient de Bogoria à Nakuru. Nous nous aventurons dans une vaste forêt d'euphorbes arborescentes.
- Dîner et nuit au camping.

 Petit déjeuner	Camping
 Dîner	Camping
 Hébergement	Camping

Jour 16. Lac Naïvasha






Lac Nakuru 
80km -  2h
Lac Naivasha 

- Ce matin, nous nous dirigeons vers le **lac Naïvasha**, un lac d'eau douce qui fait partie de la vallée du grand rift.
- Nous prenons le déjeuner au bord de cette étendue d'eau où flânent des milliers de flamants roses.
- Après avoir déposé nos bagages dans nos bungalows, nous nous promenons en bateau vers l'**île de Crescent Island**. Nous profitons des lieux sauvages pour une petite randonnée en pleine nature parmi les zèbres et les gazelles.
- Dîner et nuit aux bungalows près du lac.

 Petit déjeuner	Camping
 Déjeuner	Pique-nique préparé par le camp

Jour 17. Nairobi



Lac Naivasha 
80km -  4h
Nairobi 

- Nous retournons sur **Nairobi**.
- Après un déjeuner libre, nous pouvons profiter du temps qu'il nous reste pour faire un peu de shopping avant de rejoindre l'aéroport pour le vol international.

Carte itinéraire



Tarif par personne pour un circuit privatisé

6-6	7-7	8-8	9-9	10-10	SS
3830 EUR	3540 EUR	3330 EUR	3160 EUR	3020 EUR	170 EUR

Inclus

- Transport en 2 véhicules 4x4
- Transferts aéroport
- Encadrement : 2 chauffeurs guides dont 1 francophone + cuisinier
- Matériel de camping et repas (sauf sac de couchage)
- 1 nuit en lodge à Marsabit
- 1 nuit en bungalow à Naivasha HB
- Nourriture en pension complète du petit déjeuner J2 au déjeuner 17
- Bateau sur le lac Turkana, Baringo et Naivasha
- Entrées des réserves et camping dans les parcs

Non inclus

- Visa
- Boissons et extra personnels (y compris l'eau minérale)
- Pourboires sur place (150 \$ par membre de l'équipe) + petits pourboires pour différents intervenants : conducteur de bateau, guide de musée etc ..
- Dîner J1
- Supplément chambre/ tente individuelle : 170 €

Informations supplémentaires

Conditions générales de vente

Modalité d'inscription

Toute demande d'inscription doit être effectuée par e-mail auprès de l'Agence Locale ou directement en ligne depuis l'Espace Client accessible depuis le site internet de l'Agence Locale ou le site de notre regroupement www.nomadays.fr.

Pour se connecter à l'Espace Client, il suffit de saisir l'identifiant et le mot de passe déterminés lors de la première connexion.

L'inscription est considérée comme définitive une fois le formulaire de réservation en ligne complété et à réception du règlement de l'acompte et/ou du solde en fonction de la date d'inscription.

Selon les prestations choisies et les règlements du pays, une photocopie du passeport pourra être demandée par l'Agence Locale. En cas de non envoi de la photocopie du passeport dans les délais indiqués par l'Agence Locale, celle-ci ne pourra pas garantir la bonne exécution des prestations réservées.

Une fois le paiement effectué, un e-mail de confirmation est envoyé au Client. Il comprend la confirmation du règlement ainsi que la facture électronique téléchargeable.

Un accusé de réception est envoyé au Client par voie électronique. Dans l'hypothèse où le Client ne recevrait pas l'accusé de réception, la réservation serait néanmoins définitive à compter de sa réception par l'Agence Locale.

Modalité de paiement

Inscription réalisée plus de 30 jours avant la date du départ

Le Client doit payer un acompte de 30% du montant total des prestations réservées. Le solde du séjour doit être versé au plus tard à 30 jours avant la date de début dudit séjour.

Inscription réalisée moins de 30 jours avant la date du départ

Le Client doit régler en une seule fois la totalité du montant du voyage.

Moyens de paiements

À la confirmation de votre réservation, votre agent locale vous préparera votre facture électronique, éditée au nom du collectif d'agences locales Nomadays, agence de voyage dûment immatriculée en France. Les paiements se font soit :

- par carte bancaire en ligne et sans frais, depuis les liens de paiements disponibles sur la facture électronique.
- par virement bancaire sur le compte de l'agence de voyage Nomadays, basée en France et dûment immatriculée.

La facture électronique est mise à jour à chaque réception de paiement, et reste consultable à tout moment depuis l'Espace Client. Elle est entre autre téléchargeable et imprimable.

Conditions d'annulation

Conditions et frais d'annulation

Dans le cas où le Client se trouverait dans l'obligation d'annuler le voyage, il devra en informer l'Agence Locale et son assureur par tout moyen écrit permettant d'avoir un accusé réception, dès la survenance du fait générateur de cette annulation. La date d'émission de l'écrit sera retenue comme date d'annulation pour la facturation des frais d'annulation. En règle générale, la compagnie d'assurance apprécie, en fonction des documents que le Client lui communique directement, la date du fait générateur à l'origine de la décision d'annuler le voyage pour accepter de rembourser les frais d'annulation.

Barème des frais d'annulation totale :

- plus de 45 jours avant la date de départ : 30% du prix total TTC du voyage
- de 44 à 31 jours avant la date de départ : 40% du prix total TTC du voyage
- de 30 à 14 jours avant la date de départ : 50% du prix total TTC du voyage
- de 13 à 7 jours avant la date de départ : 75% du prix total TTC du voyage
- moins de 7 jours avant la date de départ : 100% du prix total TTC du voyage

Barème des frais d'annulation partielle, sauf cas particuliers :

Si un voyageur inscrit à un voyage privatisé annule sa participation, alors que le voyage est maintenu pour les autres participants :

- pour les prestations personnelles (non partagées) : le barème des frais d'annulation ci-dessus sera appliqué pour le voyageur qui annule.
- pour les prestations partagées : des frais égaux à 100%, quelle que soit la date d'annulation, seront facturés au participant qui annule sur sa quote-part des prestations partagées du voyage.

Lorsque plusieurs clients se sont inscrits sur un même dossier et que l'un d'eux annule son voyage, les frais d'annulation sont prélevés sur les sommes encaissées pour ce dossier, quel que soit l'auteur du versement.

En cas d'annulation, pour quelque raison que ce soit, les frais extérieurs au voyage souscrit chez l'Agence Locale et engagés par le Client tels que, frais de transport jusqu'au lieu de départ du voyage et retour au domicile (billets d'avion, de train ou de bus), frais d'obtention des visas, documents de voyages, frais de vaccination, ne pourront faire l'objet d'un quelconque remboursement.

Cession de contrat

En cas de cession du contrat, le Client est tenu d'en informer l'Agence Locale au plus tard 7 jours avant le départ par e-mail. Cette cession est possible sous réserve de disponibilité du transport aérien et du niveau adéquat du cessionnaire. Elle pourra entraîner des coûts supplémentaires (notamment en cas de modification de billet d'avion et de prestations nominatives), qui seront facturés au cessionnaire désigné. En tout état de cause, le cédant et le cessionnaire sont tenus solidairement du paiement du prix du voyage et des frais complémentaires éventuels.

Passeport et visa

Passeport

Passeport en cours de validité, valable 6 mois après la date de retour, pour les ressortissants français, belges ou suisses. Pour les autres nationalités, nous sommes à votre disposition pour vous accompagner dans vos démarches.

Visa

Le visa est obligatoire pour les ressortissants français, belges et suisses (1 entrée, 60 euros pour les Français et les Belges, 90 francs pour les Suisses). Les citoyens Canadiens sont eux exemptés de Visa. Pour les autres nationalités, nous sommes à votre disposition pour vous accompagner dans vos démarches.

Dossier de demande pour les Français (dépôt direct à l'ambassade) :

- passeport + copie de la page d'identité,
- un formulaire de demande complété,
- une photo d'identité,
- une copie d'attestation d'assurance rapatriement,
- copie des billets avion ou train
- attestation de voyage (agence).

Le règlement se fait par chèque uniquement. Délai d'obtention annoncé : 6 jours ouvrés.

Pour les Français, la demande par correspondance est n'est désormais PLUS possible. Pour toute demande par courrier, demander à votre agent afin qu'il vous propose les services de notre partenaire Action Visas

Adresse du consulat de Mongolie 5, avenue Robert Schuman 92100 Boulogne-Billancourt

Pièces :

- formulaire de demande de visa dûment rempli (avec photo d'identité collée sur le formulaire), téléchargeable sur le site de l'ambassade : <http://www.ambassademongolie.fr/service-consulaire/visas/> ;
- passeport original (aux conditions indiquées à la rubrique « passeport ») et comprenant 3 pages vierges, dont 2 face à face ;
- copie de l'attestation d'assurance rapatriement ;
- justificatif de voyage (billet d'avion et attestation d'agence) ;
- chèque de règlement du visa de 60 Euro à l'ordre de l'Ambassade de Mongolie ;
- en cas de retour par la poste, une enveloppe à l'adresse du demandeur, avec formulaire de recommandé avec avis de réception, accompagnée d'un chèque d'un montant de 30 euros par passeport. Pour l'envoi de la demande, une seule enveloppe suffit pour plusieurs demandes et passeports.

L'agence Horseback Mongolia a développé un **partenariat avec la société Action Visa pour vous aider dans vos démarches**, et dispose de **tarifs préférentiels** (30 Euro de frais de dossier / visa + 10 Euro pour le renvoi de vos passeport à votre domicile). Nous contacter pour bénéficier de ce tarif.

NB : Un tiers peut déposer et retirer un dossier de demande de visa à l'ambassade, avec une lettre de recommandation du demandeur.

Assurance

ASSURANCES ANNULATION ET ASSISTANCE

Pour participer à nos voyages, vous devez impérativement être assuré en assistance-rapatriement et frais médicaux à l'étranger.

Votre agence locale vous encourage à prendre connaissance du contrat spécifique élaboré avec notre partenaire **CHAPKA ASSURANCES et AXA ASSISTANCE**.

Pour souscrire à une assurance, connaître les garanties et les tarifs, suivez le lien ci-dessous.

[CAP EXPLORER : La solution d'assurance complète conçue pour vivre sereinement votre voyage !](#)

Choisissez la formule qui vous correspond le mieux:

- Explorer'Multirisque
- Explorer'Annulation
- Explorer'Assistance
- Explorer' Complémentaire Carte Bancaire

Spécifiques à nos voyages, nous suggérons fortement d'y souscrire.

Si vous choisissez de souscrire à l'une de ces formules, la convention détaillant l'ensemble des garanties et les modalités de déclaration du sinistre sont disponibles sur le site Internet de l'assureur.

Votre agence locale en aura connaissance, mais seul le participant est responsable du respect des procédures de déclaration de tout sinistre. Le participant doit donc conserver cette convention avec lui pendant toute la durée de son voyage.